

### くさり編の作り目

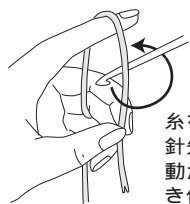
くさりを必要な数編んで、編み始める方法です。

くさり編



かぎ針の基本となる編み目です。

1



糸を図のように持ち、針先を矢印のように動かして針に糸を巻き付けます。

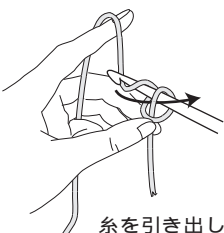
2



親指と中指で糸の交差した部分を持ち、針先を矢印のように動かして糸をかけます。

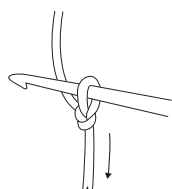
親指と中指で持ちます。

3



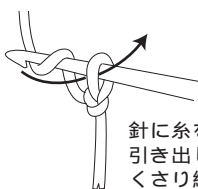
糸を引き出します。

4



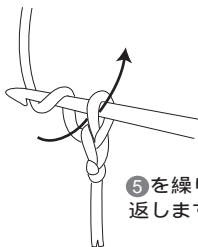
糸端を引きます。この目は作り目の数には含まれません。

5



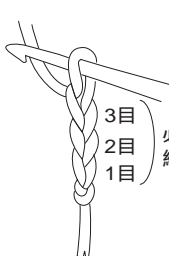
針に糸をかけて引き出します。くさり編が1目編めます。

6



5を繰り返します。

7



3目  
2目  
1目  
必要な数を編みます。

表側



裏側



くさりの裏山

### 細編を編み入れる

細編

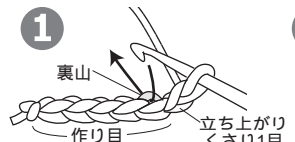


立ち上がりはくさり1目で、このくさりは1目と数えません。



《くさりの裏山を拾う方法》

1



立ち上がりのくさりを1目編み、針から2目めに針を入れます。

2



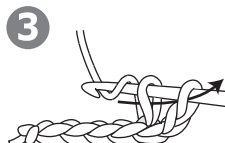
針に糸をかけます。

3



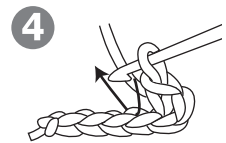
針にかけた糸を引き抜きます。

3



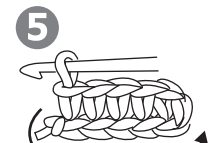
針に糸をかけて、引き抜きます。

4



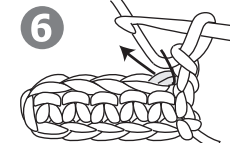
同じように、続けて細編を編んでいきます。

5



編み地をこの方向にまわして裏返します。

6



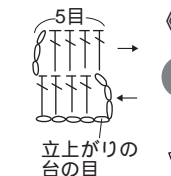
2段目は立ち上がりのくさり1目を編み、右端の目の頭2本を拾って編みます。

### 長編を編み入れる

長編

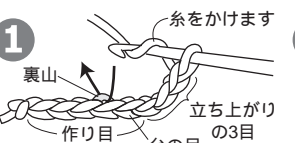


立ち上がりはくさり3目で、立ち上がりも1目と数えます。



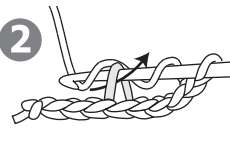
《くさりの裏山を拾う方法》

1




立ち上がりのくさり3目を編み、針に糸をかけて、針から5目めに針を入れます。

2




針に糸をかけて引き抜きます。

3



針に糸をかけ、矢印のように2本の糸を引き抜きます。

4



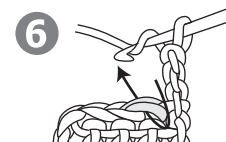
もう一度針に糸をかけ、引き抜きます。

5



同じように、続けて長編を編んでいきます。

6



2段目は立ち上がりのくさり3目を編み、針に糸をかけて、1段目の目の頭2本を拾って編みます。立ち上がりが1目になるので、前段の2目めから拾います。